

The Abalone book

Peter C. Howorth



14 x 21 cm; 80 pagina's; 8 kleurenfoto's en vele zwart/wit afb.
Uitgave: Naturegraph Publishers, Inc. Happy Camp, Californië, \$ 3,50.
ISBN 0-87961-077-8

Iedere verzamelaar kent de Haliotis-schelpen met hun prachtige parelmoer-binnenzijde. Vooral de exotische soorten, zoals deze voorkomen langs de kusten van Californië, trekken veel aandacht. Niet alleen van schelpenverzamelaars, maar ook van professionele vissers, want de oorschelpen -zoals de populaire naam luidt- smaken overheerlijk. Peter C. Howorth, jarenlang beroepsduiker naar oorschelpen en manager van een "Abalone-bedrijf" verzorgde dit boekje, dat geheel gewijd is aan de oorschelpen van Westelijk Noord Amerika.

Naast historische gegevens over de ontwikkeling van de haliotis-visserij, zoals deze reeds in de vorige eeuw begon en tot op heden bedreven wordt, gaat de schrijver ook in op de leefwijze van deze dieren. Hun anatomie en vijanden, parelvorming in Haliotis, het zijn slechts enkele van de vele wetenswaardigheden, die dit boekje vullen. Belangrijk voor verzamelaars is het gedeelte waar de afzonderlijke soorten beschreven worden, verlicht met fraaie kleurplaten.

Voor de lekkerbekken geeft het boekje nog een aantal heerlijke recepten. Een aardig boekje voor een laag prijsje.

B.E.

Beitrage zur Kenntnis der Olividae

D. Greifeneder

met bijdragen van R. Wittig-Skinner, M. Widmer en J. Hemmen



16 x 21 cm; 201 pagina's. 28 platen kleurenfoto's. Oplage 400.
Uitgave: No. 1 Acta Conchyliorum van Club Conchyliia, Darmstadt. 1981.
DM. 60,—

De Olividae behoren met nog enkele andere families tot de veel verzamelde schelpensoorten. De fraaie vorm, de intrigerende patronen en kleuren hebben altijd veel moeite gegeven bij het correct determineren. Daarom zal dit werk, dat grondig aangepakt is en enorm veel informatie verschaft, door vele verzamelaars toegejuicht worden.

Na een lange inleiding (87 pg.) waarin de Oliva's van alle hoeken uit belicht worden door Greifeneder komen achtereenvolgens de andere 3 schrijvers aan het woord. Elk van hen behandelt een bepaald gebied: de Olividae van

Indonesië, van Dar es Salaam (O. Afrika) en van Costa Rica en de Ned. Antillen.

In totaal worden 340 olijschelpen besproken en daarvan 248 in goede originele kleurenfoto's (ingeplakt) afgebeeld. Steeds zowel van de dorsale als de ventrale zijde gezien. De meegefotografeerde maatlat staat -aan de onderzijde van de foto's- wat onlogisch om aan de hand daarvan een lengtemaat te bepalen.

Over de praktische overzichtelijkheid van de lay-out zou nog veel te zeggen zijn. Typografisch maakt het boek een zeer onrustige indruk. Te veel onderstrepingen, het niet bij elkaar staan van figuren en

tekst, het veelvuldige gebruik van lettertjes, teken-tjes enz. die ter plaatse niet verklaard worden. Een boek waaraan de schrijvers zeker veel werk hebben verricht, dat ook zeker zijn goede diensten zal bewijzen voor de verzamelaar, maar dat tijdrovend werkt door een niet zo best doordachte layout.


Verkrijgbaar in een Engelse en Duitse versie.

B.E.

Thesaurus Conchyliorum

G.B. Sowerby Jr.

Monograph of the Genus Marginella



17 x 26 cm; 35 pagina's; 5 losse kleurenplaten met 230 afbeeldingen.

Uitgave van deze herdruk: dr. W. Backhuys, Rotterdam. 1981.

Niet geb. f. 24,—

ISBN 90-6279-017-8

Deze uitgave -beter heruitgave- is een ode aan de bekende conchyoloog G.B. Sowerby, de middelste van de 3 Sowerby's. Hij was in de vorige eeuw verantwoordelijk voor de uitgave Thesaurus conchyliorum een enorm werk, waaraan 45 jaar is gewerkt en dat vele monografieën omvat.

Het eerste volume behandelt het geslacht Marginella. De Marginellidae liggen ook heden nog sterk in de belangstelling van vele verzamelaars.

De uitgave van Sowerby, die op de eerste plaats een echte artist was, munten uit door de fraaie gravures, stuk voor stuk met de hand ingekleurd.


Niet minder dan 108 soorten worden door Sowerby afgebeeld in 230 afbeeldingen. De 5 platen zijn op stevig carton gedrukt en los bij de tekst achter in het boekje bijgevoegd. Een echte Marginella-verzamelaar koopt twee boekjes en gebruikt de platen uit het ene boekje om in te lijsten als wandver-siering in zijn schelpenkabinet.

Een leuk boekje, een leuk stukje nostalgie voor hen die de financiën niet bezitten om de originele antieke uitgave aan te schaffen.

B.E.

Seashells of the world

Jerome M. Eisenberg



20 x 27 cm; 239 pagina's; 158 kleurenplaten, 142 tekeningen.

McGraw-Hill Book Company, London. 1981. Geb. £ 12.50

ISBN 0-07-019140-9.

Er blijkt een onuitputtelijke markt te bestaan voor schelpenboeken, want weer ligt een nieuw schelpenboek met niet minder dan 4000 afbeeldingen op de redactietafel.

Het ruikt een beetje naar het boek, waar de beginner, maar ook de gevorderde verzamelaar naar verlangt. Een boek waarin vele soorten afgebeeld en besproken worden. Het zal een vrome wens blijven, om alle tienduizenden soorten in één werk samen te vatten.

Toch zijn we blij met dit boek dat zo veel soorten -2600- afbeeldt en van zeer korte gegevens voorziet.

De kleurenfoto's zijn zeer goed te noemen, alhoewel we graag andere kleuren hadden gezien. Velen zijn acceptabel -de schelp contrasteert voldoende met de achtergrondkleur, maar er zijn een aantal platen, waar de zachtroze of lichtgele kleur niet fraai is. Het ware beter geweest alle schelpen tegen één en de zelfde kleur als achtergrond te drukken.

Dit doet echter geen afbreuk aan de bruikbaarheid van het boek. Door de veelheid van soorten -b.v. binnen één geslacht- zal de verzamelaar meer dan bij andere boeken gedwongen worden nauwkeurig de schelp met de afbeeldingen te vergelijken, alvorens tot de juiste determinatiebeslissing te komen. Aan het slot van het boek worden 142 families in hun karakteristieke kenmerken besproken en van een tekening voorzien.

In de uitvoerige index worden bij iedere soort ook nog "richtprijzen" gegeven. Zeker een boek waar U plezier van zult hebben.

B.E.

Seashore life of Florida and the Caribbean

Gilbert L. Voss

Gilbert L. Voss
SEASHORE LIFE
of Florida and the Caribbean
With 19 full color illustrations and
400 identification drawings.



15 x 23 cm; 199 pagina's. Vele zwart/wit tekeningen en 19 kleurenfoto's.

Uitgave. Banyan Books Inc. Miami, Californië, 2e druk, 1980. \$ 8.95

ISBN 0-916224-58-9

Toen ik onlangs voor een verzamelreis in Florida vertoefde ben ik op zoek gegaan naar een boek, dat een steun zou kunnen zijn bij het determineren van de meest elementaire strandvondsten, die je als verzamelaar doet, wanneer je voor het eerst een nieuwe kust gaat bezoeken. Ik vond bovenstaand boek, geschreven door een vakman van de Universiteit van Miami. Het boek behandelt meer dan 250 ongewervelde dieren, die in ong. 300 zeer duidelijke zwart/wit tekeningen worden afgebeeld.

U zult echter de mollusken missen. Eensdeels jammer, want het zijn toch juist vaak de dieren, welke we het meest op de kust aantreffen. Anderzijds

zal de auteur zeggen, dat over de mollusken van de Amerikaanse kusten reeds zo veel gepubliceerd is, maar dat boekjes over ongewervelden schaars zijn.

Na een uitvoerige inleiding met vele verzamel- en conserveringstips, wandelt de schrijver door alle Phyla van het dierenrijk der ongewervelden. Hij geeft zelfs ook de wieren en een aantal hogere planten een plaats. Zelfs het prepareren van wieren krijgt de aandacht.

Ik heb heel prettig met dit boek kunnen werken. Dat het determineren met zorg moet gebeuren is duidelijk waar het gaat om een boek dat niet alle soorten ongewervelden van dit gebied opsomt. Het ware te wensen dat van vele kusten dergelijke boeken het licht zouden zien.

B.E.

British crabs


R.W. Ingie

16 x 24 cm; 222 pagina's; 34 fotoplaten, zwart/wit en 11 tekeningen.

British Museum Natural History, London. 1980. Geb. £ 16.-

ISBN 0-19-858503 - 9

Dat er 67 verschillende krabbensoorten leven in de wateren rond Engeland, zal menig een niet weten. Een respectabel aantal, dat we niet elke dag op onze excursies zullen tegenkomen. Maar toch is het



heel prettig dat het goed verzorgde boek *British Crabs* op de markt is gekomen, zodat we bij eventuele uitzonderlijke vondsten een zeer betrouwbaar determinatiewerk ter beschikking hebben.

In een inleiding geeft de schrijver een kaart van het behandelde gebied, een overzicht van de faunistische en systematische studies in voorgaande jaren, de verspreiding van de soorten, de voortplanting, alsmede anatomische kenmerken van de volwassen krab en de larve.

Aan de determinatietabel gaat een verklarende termenlijst vooraf, die naar meer dan honderd zeer duidelijke tekeningen verwijst, die het determineren zeer vereenvoudigen.

Daarna volgt de soortenbeschrijving met synoniemen, verspreiding, vormen- en kleurbeschrijving, populaire namen, literatuurverwijzingen enz.

Het gedeelte waar alle krabben in zwart-wit foto's worden afgebeeld volgt hierop, waarbij ik weer zou willen aantekenen dat het jammer is dat de foto's niet direct bij de tekst zijn afgedrukt. Dit voorkomt het heen en weer geblader. Een zeer uitgebreide literatuurlijst tot besluit van dit zeker voor onze regio zo belangrijke boek.

De tekst is niet populair, maar voor liefhebbers van deze diergroep zeker te verteren.

B.E.

Cone shells from Cape Verde Islands

D. Röckel, E. Rolan en A. Monteiro



14,5 x 21 cm; 166 pagina's, 131 zwart/wit foto's en tekeningen. 8 Kleurenplaten.

Uitgave: Privéuitgave te bestellen bij Dr. D. Röckel, Am Steinern Kreuz 40 6100, Darmstadt, Duitsland.

ISBN 84-300-3993-7

De Conidae staan de laatste jaren nogal sterk in de belangstelling, gezien de publicaties, die er verschenen zijn of die nog doende zijn.

Dat de kleurvariabiliteit en geringe vormverschillen -binnen één soort soms- aanleiding hebben gegeven tot een eindeloos creëren van nieuwe soorten, die dan later weer door een volgende auteur bijeengeveegd werden tot een geringer aantal, mag genoegzaam bekend zijn.

Ook de drie auteurs zouden hiervan beticht kunnen worden nu zij na een intensieve studie van de Conidae van de Kaapverdische eilanden 5 nieuwe soorten en 2 nieuwe subspecies aan ons voorstellen, louter op conchylogische kenmerken. Totaal vermelden de auteurs 21 soorten van deze eilanden en bovendien 13 vormen van één der soorten n.l. *Conus cuneolus* Reeve. Het is evolutionair gezien wel heel merkwaardig, dat op een zo klein geïsoleerd gebied zo veel verschillende endemische soorten Conidae leven.


Het boek is verlicht met vindplaatskaartjes alsmede situatieschetsen die aangeven, hoe de soorten in hun milieu zijn aangetroffen. De zwart/wit foto's zijn vaak door de opname- of druktechniek wat onduidelijk geworden. Dit wordt weer geheel goed gemaakt door 8 voortreffelijke kleurenplaten, waarop alle soorten afgebeeld staan.

Een boek dat zeker in de bibliotheek van de Conusverzamelaars niet mag ontbreken.

B.E.

Hawaiian Marine Shells

E. Alison Kay



19 x 26 cm; 653 pagina's; 195 figuren (zwart/wit foto's en tekeningen).
Uitgave: Bishop Museum Press, Honolulu, Hawaii, 1979. Geb. \$ 30,—
ISBN 0 910240 26 4

Dit lijvige standaardwerk van Dr. Alison Kay, verbonden aan het Bishop Museum in Honolulu, maakt deel uit van een serie getiteld Reef and Shore Fauna of Hawaii, die in totaal 6 secties zal omvatten, waarvan dit deel Mollusca nr. 4 is. Het is een gedegen werk geworden, waaraan grote behoefte bestond, juist voor het determineren van soorten afkomstig rond Hawaii. Na een uitvoerige inleiding van meer dan 30 pagina's, waarin onderwerpen als de Hawaii-eilanden als totaalgebied, de ecologie van de soorten, de samenstelling van de fauna, economische aspecten van de Hawaïaanse soorten, volgt het grote systematische deel. De beschrijvingen per soort zijn kort gehouden, verdeeld over schelpvorm, sculptuur, mondopening, kleur enz. De afbeeldingen staan niet bij de bespreking, maar meerdere soorten zijn gegroepeerd op één afbeelding. Bij de verwijzing naar de figuren ware het handzamer geweest om niet naar een figuurnummer, maar naar het betreffende paginanummer te verwijzen. Naast de bijna 1000 besproken soorten, die reeds eerder beschreven waren kon het niet anders dan dat de auteur na een zo diepgaande bestudering en literatuuronderzoek, ook met nieuwe soorten -en wel 49- voor het voetlicht komt. Met een enorme literatuur lijst van meer dan 1000 nummers sluit dit boek waarmee wij erg blij zijn en waarvoor de schrijfster alle lof toekomt.

B.E.

De Noordzee

Dr. D. Eisma



21 x 29 cm; 128 pagina's; vele kleuren- en zwart/wit foto's.
Uitgave: Het Spectrum B.V. Utrecht. 1e druk 1980. Paperback f. 29,50
ISBN 90 274 9221 2

Een boek met een korte titel, maar wel met een rijke inhoud. Een inhoud, die met de vele onderwerpen, welke belicht worden, bij de lezer meer kennis en ook begrip wil aandragen voor een zee, die onze kust omspoelt en waaraan voor Nederlanders een geweldig brok historie verbonden is. Het boek ademt uiteraard een stuk natuurbeschermingsgedachte, zeker wanneer onderwerpen als gaswinning, olieboringen, radioactief afval en vuilozingen ter sprake komen. Ook het dierlijke leven neemt een belangrijke plaats in dit boek in, naast onderwerpen als scheepvaart, de visserij, olie-, zand- en mineralenwinning, het water en de bodem.


Een boek dat waard is om door iedereen, die zich met de zee en haar geheimen en problemen bezighoudt gelezen te worden. Juist omdat het de zee is, die ons zo na aan het hart ligt.

De typografie en de prachtige kleurenfoto's geven het boek door hun kwaliteit een extra cachet. Jammer -een recensent moet toch altijd iets aan te merken hebben- dat de binding van het boek -dat toch vaker in de hand genomen zal worden- niet wat steviger -een echte band- mocht zijn. Maat toch: een prima boek.

B.E.

Die europäischen Meeres-Gehäuseschnecken

Dr. Fritz Nordsieck



20 x 29 cm; 539 pagina's. 2035 zwart/wit tekeningen op 106 pag. Enkele kleurenfoto's. 2e herziene druk.

Uitgave: Gustav Fischer Verlag, Stuttgart, 1982. DM 224,—
ISBN 3 437 30360 0

Deze tweede druk van de Gastropoda -exclusief de Pyramidellidae en de Opisthobranchia, die nog steeds in een afzonderlijk deel van de schrijver zijn besproken- ligt als een lijvig boekwerk voor ons, want de eerste druk heeft niet alleen een forse uitbreiding gekregen, ook het formaat is groter geworden. In de 2e druk worden niet minder dan 2000 soorten, ondersoorten en formae beschreven en afgebeeld.

Naast een groot aantal nieuwe tekeningen, heeft de schrijver, die een voorkeur uitspreekt voor detailrijkere tekeningen boven foto's, de oude tekeningen, zij het in wat grotere vorm gehandhaafd.

Het is te prijzen dat het boek nu ook een goed alfabetisch register heeft meegekregen, dat het terugvinden vereenvoudigt. Ten behoeve van Engelse lezers geeft de auteur aan het slot een lijst van malacologische termen in het Duits en Engels. Bij naslag bleek dat deze lijst nog wel enige uitbreiding nodig heeft, wil de Engelse lezer niet al te vaak mislaan.

Dat de prijs sinds 1968 van 48 DM naar 224 DM is opgelopen, is minder prettig voor dit boek dat als een standaardwerk voor Europa eigenlijk op geen enkele malacologische boekenplank zou mogen ontbreken.

B.E.

Ongewervelde dieren langs de Noordzeekust

L. Goede



15 x 21 cm; 30 pagina's, zwart/wit tekeningen.

Uitgave: B.V. W.J. Thieme & Cie. Zutphen 1981. f 19,50
ISBN 90 03 97405 5

Dit gidsje is bedoeld om door duikers te worden meegenomen op hun verkenningstochten onder water. Dit kan omdat het boekje waterproof is. Nu nog een onderwaterstoel en we kunnen lekker onderwater gaan zitten lezen.

Het boekje -zo zegt de schrijfster- vermeldt alleen die lagere dieren, welke de duiker vaak en zonder storende manipulaties in het onderwatermilieu kan tegenkomen. Alle phyla van sponzen tot tunicaten komen aan de orde, zij het in een wat vreemde volgorde. Naast de pagina met korte soortbe-

schrijving vinden we elke soort in zwart/wit tekeningetjes afgebeeld.


Een verzoek om in een 2e druk achter de Latijnse namen ook de auteursnamen te vermelden, wil ik niet onvermeld laten.

Of de duiker naast al zijn andere apparatuur ook nog handen vrij heeft om dit en in de toekomst misschien wel meer boeken mee onder water te nemen vraag ik mij af, maar ik ben geen scubaduiker. De prijs vind ik plittig, maar waterproof moet ook betaald worden.

B.E.

Coquillages de Polynésie

Bernard Salvat en Claude Rives.



20,5 x 28 cm; 392 bladzijden; honderden kleurenfoto's.

Uitgave: Publications - Elysées. 1975.

ISBN 2-85.700-046-4

Dit is een niet meer zo nieuw boek, maar er zijn verschillende redenen om er op deze plaats toch nog aandacht aan te besteden. In de eerste plaats de uitvoering: dit is weer eens zo'n boek, dat door zijn uitvoering en fantastische plaatwerk wel heel gunstig afsteekt naast de vele andere schelpenboeken. Prachtige opnamen ook van levende mollusken. Het tweede niet minder belangrijke punt is het gebied, dat dit boek bestrijkt. Weliswaar een deel van de Indo-Pacific, waarover al veel literatuur bestaat, maar toch een zeer specifiek gedeelte; de vele eilandjes - deels atollen - van Polynesië met als meest bekende Tahiti, alle gelegen tussen de steenbokskeerkring en de evenaar en tussen 155° en 125° W.L. of wel midden in de Grote Oceaan.

Een beschrijving van dit gebied, van het leefmilieu en de verspreiding van de weekdieren daarin, een meer algemene bespreking van de verschillende molluskengroepen en de relatie tussen de mens en schelpen vormen een zeer belangrijk deel van het boek. Daarna volgt een bespreking van 400 soorten buikpotigen en van 46 soorten tweekleppigen. Dat zijn natuurlijk niet alle daar voorkomende soorten, terwijl enkele (*Cerithium* sp., *Crepidula* sp., *Sinum* sp., *Terebra* sp.) niet zijn benoemd. Maar de wel besproken soorten zult u aan de hand van de besprekingen en de voortreffelijke afbeeldingen zeker op naam kunnen brengen. Daarom, mocht u dit in de Franse taal geschreven boek nog ergens tegenkomen, laat u het dan vooral niet liggen, ook al is het niet goedkoop.

W.F.

Living seashells

P. Bouchet, F. Danrigal & C. Huyghens

Molluscs of the English Channel and Atlantic Coasts



13 x 18,5 cm; 144 pagina's; 153 kleurenfoto's.

Gebonden uitgave van Blandford Press, Poole, Dorset, U.K. 1978; \$ 4.95.

ISBN 0 7137 1031 4.

Het oorspronkelijke franstalige boekje 'Coquillages des Côtes Atlantique et de la Manche' geschreven door drie franse auteurs verbonden aan het Nationaal Natuurhistorisch Museum te Parijs, werd op deskundige wijze in het Engels vertaald door B.E. Picton. Dit algemene boekje is gericht op een breed publiek, maar ondanks dat toch van een uitstekend niveau. Het is rijk geïllustreerd met vele fraaie kleurenfoto's van levende weekdieren in hun omgeving. Inleidend wordt ruim aandacht besteed aan de ecologische aspecten van het mariene leven. Een verscheidenheid aan levensgemeenschappen van de Engelse en Atlantische kusten komt aan bod. Achtereenvolgens worden behandeld, de fauna van de wierzone's, de rotskusten, de zand- en slikbaaien, de oester- en mosselkultures en de sub-littoriale regio. Interessante informatie wordt gegeven over de dieren, in hoofdzaak mollusken, die in deze verschillende gebieden aan te treffen zijn.

De werkelijk prachtige kleurenfoto's laten de levende dieren zien van onder andere kleine buikpotigen, naaktslakken, tweekleppigen, keverslakken en hun eiafzettingen. Aansluitend wordt een overzicht gegeven van een 150-tal buikpotigen en tweekleppigen die algemeen in deze gebieden voorkomen. Het is aardig, maar vrij beperkt; er werd zeker niet naar volledigheid gestreeft. De beschrijvingen zijn erg summier en vooral de kleinere soorten zijn op de afbeeldingen moeilijk herkenbaar. Het sterkste punt van dit boekje zijn zoals gezegd de afbeeldingen van de levende weekdieren; bovendien is het zeer redelijk geprijsd. Zowel voor de beginner als voor de gevorderde zeker een aantrekkelijk boekje.

J.G.

Intertidal Invertebrates of California

R.H. Morris, D.P. Abbott
en E.C. Haderlie



22 x 27, oblongformaat, 690 pagina's, 900 kleurenfoto's en vele zwart/wit tekeningetjes.

Uitgave: Stanford University Press, Stanford, Californië. 1980.
\$ 45,—. ISBN 0 8047 2045 7

Dit boek van "bijbelformaat" is niet bedoeld als zakboekje bij excursies langs de kusten van Californië, maar is wel een fantastisch naslagwerk voor honderden lagere dieren van eencelligen, sponzen enz. tot en met de kreeftachtigen. Het gehele ge-

bied wordt in het tekstgedeelte dat aan de kleurenfoto's voorafgaat, behandeld. Bij elk dier werden vele belangwekkende informaties verstrekt over het leefgebied, de leefwijze, de relatie met andere dieren, de vormbeschrijving enz. enz. De eerste schrijver R.H. Morris, fotograaf en landschapsarchitect werd terzijde gestaan door D.P. Abbott en E.C. Haderlie van de Stanford Universiteit en de Naval Postgraduate School in Monterey. Bovendien leverden 31 auteurs tekstbijdragen voor de vele specialistische onderwerpen en diergroepen.

Achter elk hoofdstuk treft u een literatuurlijst aan, die rechtstreeks op dat hoofdstuk betrekking heeft. Meer dan 5500 literatuurverwijzingen staan u ten dienste.

Het boek heeft een oblong(dwars-)formaat; prettig openliggend bij een dergelijk dik boek. Na 658 pagina's soortbeschrijvingen volgen enkele kaartjes aan de kusten met inbegrip van de Golf van Californië, alsmede een hoofdstuk gewijd aan de fototechniek van lagere dieren in het veld. In 22 kleurenfoto's worden verschillende milieuvormen van de kust getoond, waarin de diverse dieren zijn aan te treffen.

Het meest opvallend in dit prachtige boek zijn ongetwijfeld de honderden zeer fraaie kleurenfoto's van alle in het tekstgedeelte besproken soorten. Hier spreekt de grote soortenverscheidenheid heel duidelijk en komt de wens op dit rijke gebied te gaan bezoeken.

Het is ver weg, maar moderne vliegtuigen brengen u veilig naar deze kust van zon, eenzaamheid - vooral in Baha California-, en gevarieerd dierenleven. Dat dit boek u daarbij heel goede diensten zal bewijzen is zeker.

De prijs voor een dergelijk omvangrijke en goed verzorgde uitgave is zeer billijk.

Nieuwe uitgaven

B.E.

Steeds weer blijkt, dat een boek al enige tijd op de markt is zonder dat dit bekend is. Indien u ergens een boek aantreft, dat in deze rubriek nog niet is besproken, wilt u ons dan even een seintje geven. Hartelijk dank.

The compleat Naturalist

A life of Linnaeus

Wilfrid Blunt

met medewerking van W.J. Stearn



256 pag., rijk geïllustreerd

Uitg. Collins, St. James Place, Londen, 1971, £ 15,—

ISBN 0 00 211142 x

Alhoewel niet pas verschenen (1971) meen ik dat het nuttig is de aandacht op dit boek te vestigen.

Er bestaat een uitgebreide literatuur over Linnaeus. Doch deze bestaat uit oudere boeken en tijdschrift-artikelen. Moeilijk verkrijgbaar. De werken die Linnaeus zelf schreef, steeds in het zweeds of latijn, zijn weinig vertaald. Hedendaagse ontwikkelde lieden kennen hem niet (zoals de auteur in zijn voorwoord zegt). En wat weten hedendaagse biologen en biologisch geïnteresseerden van hem? Uit deze behoefte is dit boek ontstaan. In dit boek vertelt Blunt de levensgeschiedenis van Linnaeus vanaf zijn geboorte tot zelfs na zijn dood. De lotgevallen van zijn collectie, die naar Engeland gegaan is en van zijn bibliotheek. De herinneringen aan Linnaeus en hoe hij geëerd wordt. Zijn karakter - ietwat ijdel - zijn lotgevallen, zijn reizen, zijn vele leerlingen en hun wederwaardigheden, zijn gezinsleven, zijn verheffing in de adelstand. Ook geeft Blunt een beschrijving van het tijdperk waarin Linnaeus leefde.

In een appendix geeft Stearn - een kenner van Linnaeus - een beschrijving van "de classificatie, nomenclatuur en methode van Linnaeus". Een korte bronvermelding voor verdere informatie en een lijst van de voornaamste boeken van Linnaeus, nl. 27, niet meegeteld de vele edities, completeren het boek. *The compleat Naturalist* (*compleat* is een oude spelling voor *complete*) is een boek voor iedereen die in leven en werken van Linnaeus geïnteresseerd is.

A.W.L.

Handige strand/wadwaaijer

Om snel te zien welke/wat u ziet!

Kees Kervels



8.5 x 15 cm; 70 pagina's; 122 afbeeldingen in kleur. Waaiervormige uitgave van Natuurboekery, Haarlem, 1979.

ISBN 90 6326 005 9.

Voor het voetlicht ditmaal een 'waaijer'-uitgave: het is geen boekje maar eigenlijk ook niet iets anders. Het is samengesteld uit een 70-tal stevige, waterafstotende kaarten, die samengehouden worden doordat een van de hoekpunten wordt doorboord door een koperen bout. Ook gezien het formaat van het boekje dat bedoeld is voor de strand- en wadwandelaar die met natte en koude handen toch nog wel in staat zal zijn erin op te zoeken wat hij tijdens zijn tocht tegenkomt. Ruim honderd strand- en wadvondsten zijn erin opgenomen; op zich is dit een vrij beperkt aantal. Afgebeeld en beschreven zijn

36 kweekleppigen, 15 slakken, 6 soorten in de categorie vissen/dolfijnen/zeehonden, 4 kwallen, 6 ste-

kelhuidigen, 23 diverse soorten, 10 krabben, kreeftachtigen en 16 wiersoorten. De afbeelding staat op de voorkant en de beschrijving op de achterkant van de kaart, hetgeen in de praktijk nogal eens wat om en om draaien oplevert.


Voorin is een tabelletje opgenomen om snel de juiste categorie te vinden en het wordt afgesloten met een Nederlands namenregister. Wetenschappelijke namen komen we hierin niet tegen; nodig is dat niet want dit boekje is duidelijk bedoeld voor de leek.

Voor een ieder die zonder veel kennis eens lekker gaat uitwaaien en zich dan afvraagt wat hij allemaal tegenkomt is dit een leuk boekje om op zak te hebben.

Misschien een aardig idee om deze of gene eens kado te doen.

J.G.

The Macdonald Encyclopedia of Shells



19 x 11,5 cm; 512 bladzijden, meer dan 1230 afbeeldingen.

Uitgave: Macdonald & Co. Publ. Ltd., Londen/Sydney. 1982. f 29,75

ISBN 0 356 08575 9

In dit pocketboek, dat door een niet-genoemde auteur is samengesteld en als een beknopte gids wordt gepresenteerd, worden 357 soorten weekdieren van de gehele wereld besproken. Dat wil zeggen een zeer beperkt aantal en naar onze smaak zelfs een wat willekeurige greep. Dit boek lost daarom al uw problemen zeker niet op.

De indeling is meer curieus dan handig. Eerst 133 soorten, die in een zachte bodem - zand, slik - plegen te huizen, dan 88 rotsbewoners, vervolgens 81 soorten, die voorkeur hebben voor het koraalgebied, om dan via 33 diverse zeemollusken te eindigen met 22 land- en zoetwatersoorten. Binnen elke

groep wordt uitgaande van de geslachtsnaam een strikt alfabetische volgorde aangehouden zonder rekening te houden met klassen of families. Zo volgt op *Nerita Octopus*! Voor determinatie dus weinig bruikbaar.

Heeft dit boek dan geen enkele verdienste? Jazeker. Dat zijn vooral de illustraties, die zeer goed zijn en soms ook de levende dieren afbeelden. Steeds worden op een linker pagina twee soorten besproken, die dan op de rechter bladzijde zijn afgebeeld. Geen heen en weer geblader dus. Verder gaat elke soortbespreking vergezeld van een verspreidingskaartje, een kleurstripje, waarmee heel grof de grootte wordt aangegeven, en een handig tekeningetje om globaal de biotoop aan te geven. De beschrijving bevat niet alleen de schelp, maar ook het dier. Auteursnamen worden behalve een enkele uitzondering (waarom?) niet vermeld.

Ondanks de beperkte gebruiksmogelijkheden is het een aardig en niet te duur boek.

Tot slot nog enkele onjuistheden: de afbeelding van no. 16 is niet *Buccinum undatum*, maar *Neptunea antiqua*; no. 28 draagt ten onrechte de naam van *Cervicornis murex*, dit moet zijn *Chicoreus cervicornis*; of bij no. 53 twee verschillende soorten zijn afgebeeld, wagen we te betwijfelen, dit is ons inziens *Ficus gracilis*; de afbeeldingen van de nrs. 193 en 194 zijn verwisseld en dat is ook het geval bij de beide boven afgebeelde schelpen van no. 222; de afbeelding van no. 268 is zeker niet *Cypraea camelopardalis*, maar veeleer *Cypraea vitellus*; de afbeelding van *Terebra dislocata*, no 294, is linksgewonden, maar dat zal wel het spiegelbeeld van de foto zijn.

W.F.